

FIZYCZNY, EMOCJONALNY, SPOŁECZNY I POZNAWCZY OBSZAR ROZWOJU DZIECKA


Utrwalamy symbole Makaton

Cel:


stymulacja zmysłów, doskonalenie koordynacji wzrokowo – ruchowej oraz spostrzegania wzrokowego, utrzymywanie prawidłowej pozycji (fotel rehabilitacyjny, wózek inwalidzki, krzesło, siad skrzyżny), doskonalenie koncentracji uwagi, doskonalenie sprawności manualnej, porozumiewanie się, (mimika twarzy, ruchy ciała, wokalizacja, gesty, symbole), pogłębianie kontaktu emocjonalnego rodzica z dzieckiem, wzmacnianie wiary we własne możliwości

Jedną z propozycji pomocy (pośród metod AAC - wspomagające i alternatywne sposoby porozumiewania się) jest Program Językowy Makaton - system gestów i symboli graficznych. Makaton nie odkrywa czegoś nowego, ale wykorzystuje to, co dziecko już zna - proste gesty i rysunki graficzne.

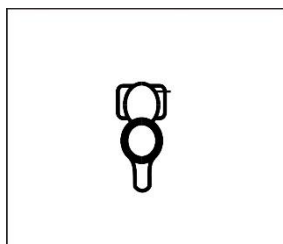
Poniżej zamieszczono kilka podstawowych symboli Makaton, które można wykorzystać w pracy z dzieckiem. Symbole te są przede wszystkim propozycją komunikacji alternatywnej dla dzieci, które w przedszkolu posługują się Makatonem. Ważne jest ciągłe utrwalanie gestów i poznanych symboli. Nie zapominajmy mówić podczas pokazywania symbolu czy gestu. Zachęcamy do utrwalania gestów zamieszczonych w zeszytach korespondencyjnych zgodnie z wcześniejszymi instrukcjami.




Dzień dobry/cześć




Do widzenia/cześć




Toaleta




Proszę




Dziękuję




Bawić się



Jeść



Pić



Spać